





Programme à réaliser :
(a minima)


- 30 % de logements locatifs aidés
- 50 % de formes denses
- Densité minimale : 30 logements à l'hectare


 Limite d'OAP


 Accès principal - Positionnement indicatif


 Accès piéton - positionnement indicatif


 Marge de recul paysagée de 10 m minimum par rapport aux limites séparatives ou espaces publics

 Marge de recul paysagée de 5 m minimum par rapport aux limites séparatives.

 Conserver la végétation remarquable

 Conservation recommandée des murs de pierre sauf au droit de l'accès.

 Emprise préférentielle d'implantation du bâti

 Sens dominant d'orientation du bâti recommandé



OAP RUE DU MARECHAL FOCH

0 25 50 m

